Mettre un icône du site de La Porte du Der sur son téléphone

Voici les étapes à suivre pour obtenir un icône cliquable vers le site de la Commune sur la page d'accueil de votre téléphone

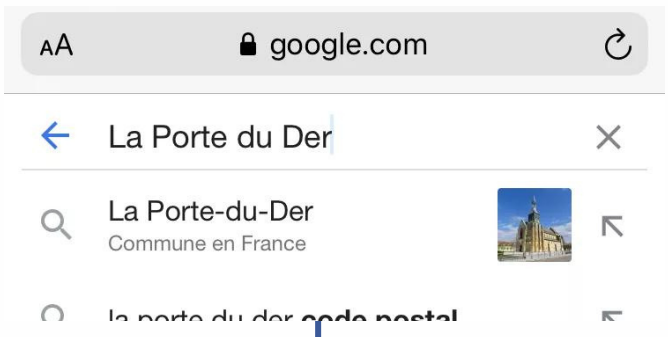

1

Se rendre sur le site web de la Commune.

2

Une fois sur le site,
Si vous êtes sur un téléphone Apple, cliquez sur l'icône en bas au milieu de l'écran.
Si vous êtes sur un téléphone Android, cliquez sur l'icône en haut à droite de la page.

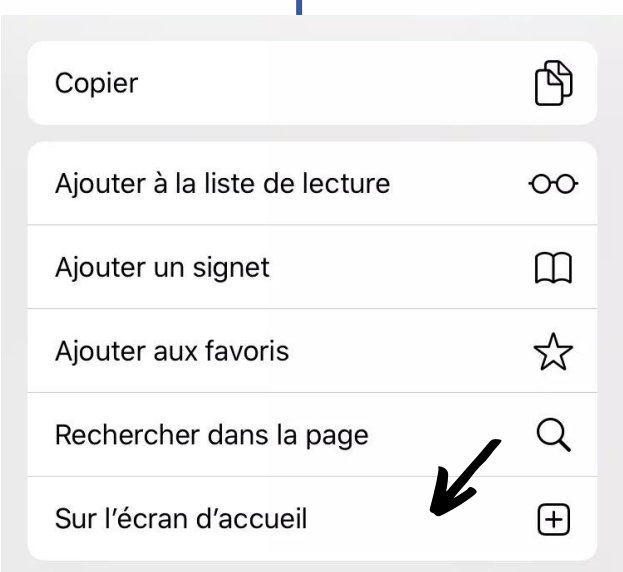

3

Ensuite, cliquez sur l'onglet "Sur l'écran d'accueil" ou "Ajouter à l'écran d'accueil".

4
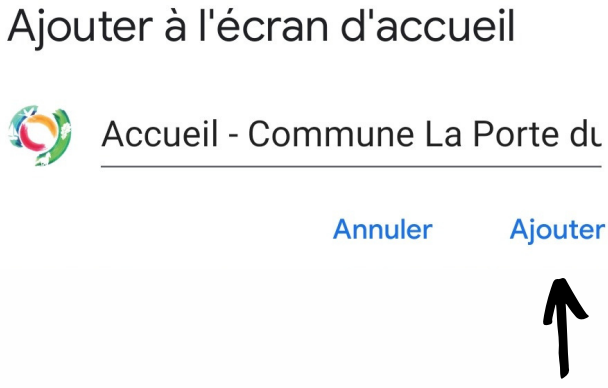
Enfin, cliquez sur "Ajouter".
Vous pouvez retourner sur l'écran d'accueil de votre téléphone, l'icône du site de la commune est ajouté !